

FORWARD



Сборник упражнений.

ЧАСТЬ 1

к УМК «FORWARD» М.В. Вербицкой

Материал пособия разработан в соответствии с УМК “FORWARD”
М.В. Вербицкой для 2 класса.

Для чего?

- систематизировать знания учащихся полученных на уроках английского языка;
- отработать соотношение букв и звуков.
- активизировать пройденную лексику, правила чтения.
- продолжить формировать интерес к изучению иностранного языка.

Кому?

Адресуется учащимся, учителю английского языка, родителям, которые заинтересованы в оказании помощи детям при повторении ими пройденного в классе материала.

Как пользоваться?

Использовать пособие можно как цельный сборник упражнений.

Возможно, выполнять упражнения, переходя от упражнения к упражнению, также можно распечатать одну страницу для отработки конкретного умения.

Страницы пособия разделены пунктирной линией, что позволяет выбрать лишь одно упражнение, которое можно предложить учащимся как для индивидуальной работы на уроке, так и для контроля знаний по пройденному материалу.

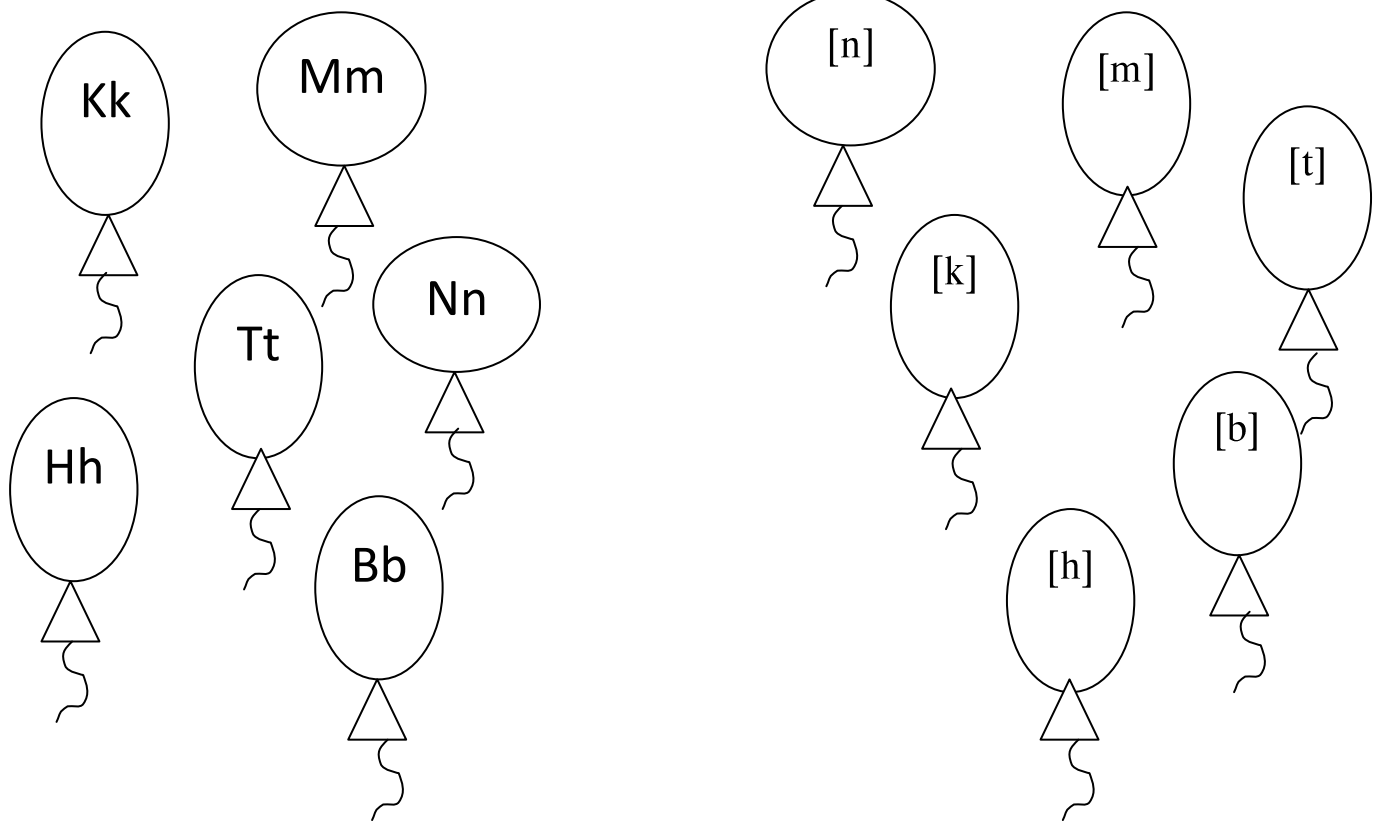
Составила: Чумичева Г.Г.

учитель английского языка

1. НАЙДИ ПАРЫ.

Соедини шарики бук и шарики звуков.

1



2. Напиши буквы, соответствующие транскрипционным значкам.

[bi:] _____

[si:] _____

[di:] _____

[ef] _____

[eks] _____

[dgi:] _____

[vi:] _____

[kei] _____

[zed] _____


[el] _____

3. С какой буквы ты бы начал подписывать эти картинки?



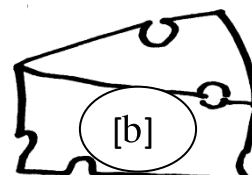
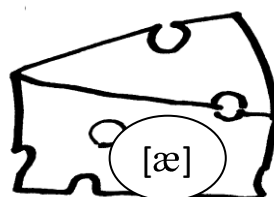
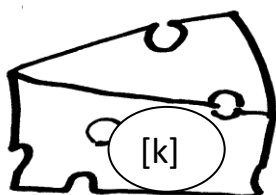
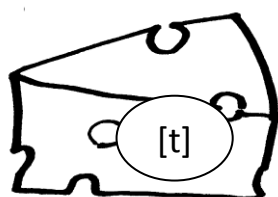








1. Помоги мышонку найти его кусочек сыра.

2



2. Подпиши картинки.








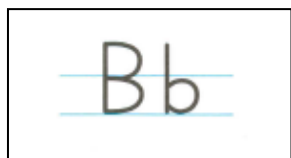




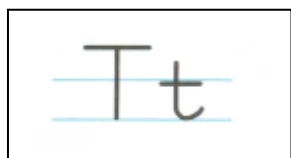
3. Пропиши буквы по 1 строке.

3










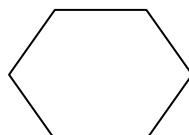

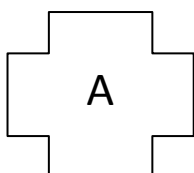

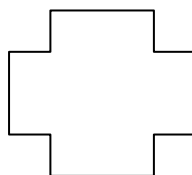

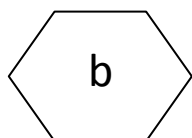
4. Найди буквы из этих слов и обведи их.

Book c k b d k e s o m s o e r t k l n m

Bee s e r t g y j u e s e u i b k l t

Tea r e f d t e a s d t y u b e t a u d s a


5. Напиши каждой букве пару, фигурки помогут тебе.



1. Подчеркни знакомые тебе буквы.
Соедини букву с картинкой

4

Аа Вв Ее Нн Кк Оо Тт




2. Найди слова

bee hat cock cat bat boat tea book hot dog

b	f	c	o	c	k	i	b	i	l
e	d	a	d	e	t	u	o	k	g
e	k	c	a	t	b	m	o	m	d
a	e	t	u	o	t	u	k	n	o
b	b	a	t	n	e	o	e	o	g
h	f	g	h	o	a	k	f	o	d
a	t	e	f	g	h	m	h	o	t
t	b	o	a	t	d	n	e	e	t

1. Впиши в каждую чешуйку рыбы по букве, чтобы получились знакомые тебе слова.




2. Запиши слова в алфавитном порядке.
Клавиатура ноутбука поможет тебе.

cat, bat, apple, book, hat, mouse, hat, house, dad, dog, egg,
fox, I, kitten, tea.

**1. Прочитай комикс вместе с учителем.
О чем они разговаривали?**

6



**2. Прочитай слова, найди их транскрипцию.
Соедини слово и транскрипция.**

orange

lamp

jam

apple

rat

fox

pen

fish

[fɪʃ]

[æpl]

[læmp]

[pen]

[fɒks]

[ræt]

[dʒæm]

[vɪndʒ]

3. Прочитай и переведи слова на русский язык

cat- _____

tea- _____

bus- _____

clock- _____

Vera- _____

fish- _____

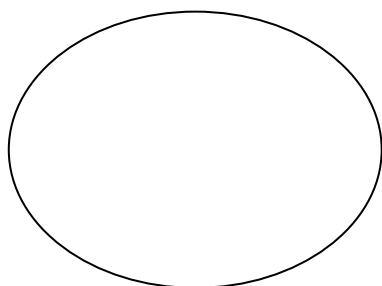
apple - _____

orange- _____

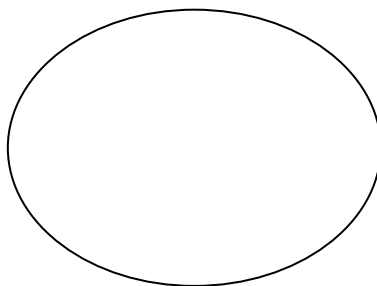
boot- _____

1. Прочти слова и нарисуй к ним картинки.

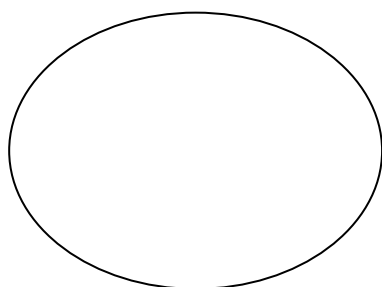
7



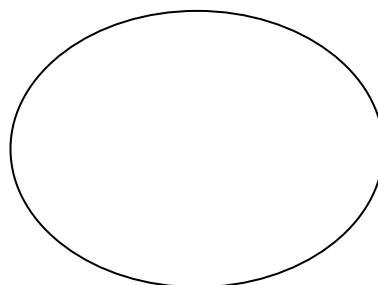
book



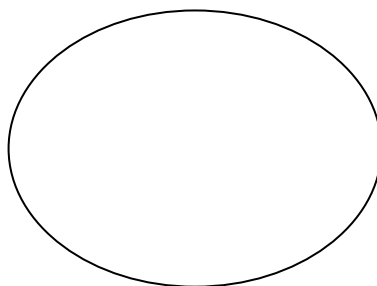
cock



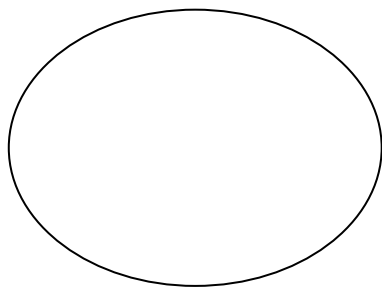
Barbie



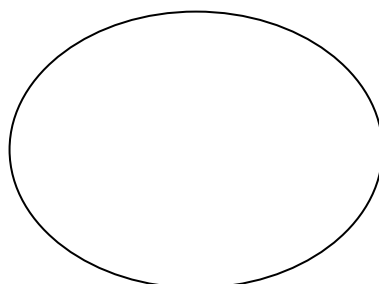
flag



robot



nut




queen

2. Найди знакомые тебе слова. Выпиши их.

k	y	o	u	o	p	a	s	e
i	r	y	g	j	h	e	n	n
n	f	g	b	o	o	k	k	r
g	g	j	e	a	t	l	h	o
o	q	u	e	e	n	p	r	b
l	a	m	p	g	u	v	e	o
d	l	l	p	g	t	e	a	t
g	h	p	e	w	c	a	t	q

В помощь.



The English Alphabet